

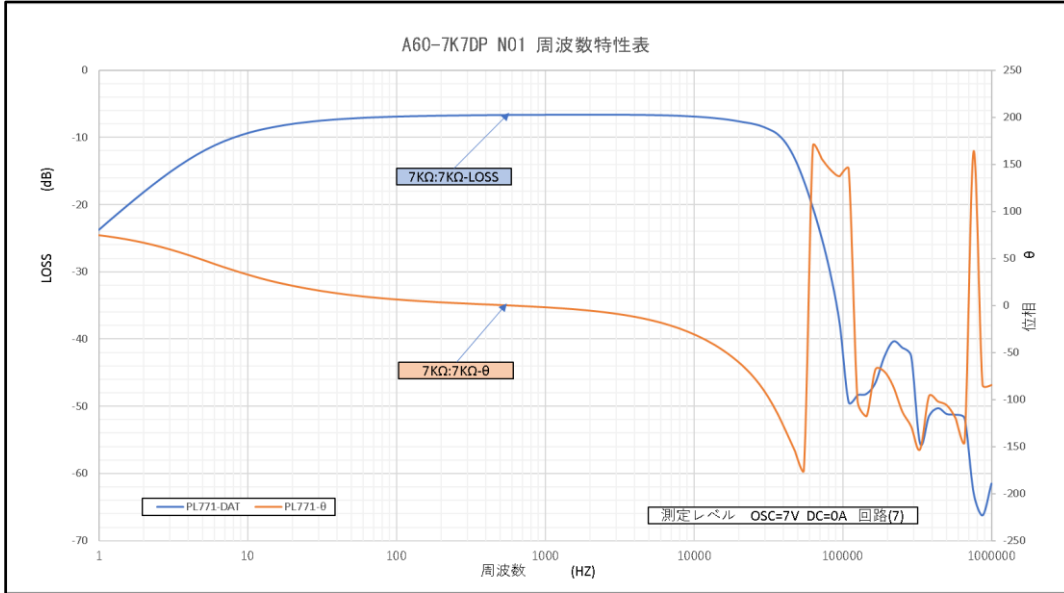


# High Quality Transformers

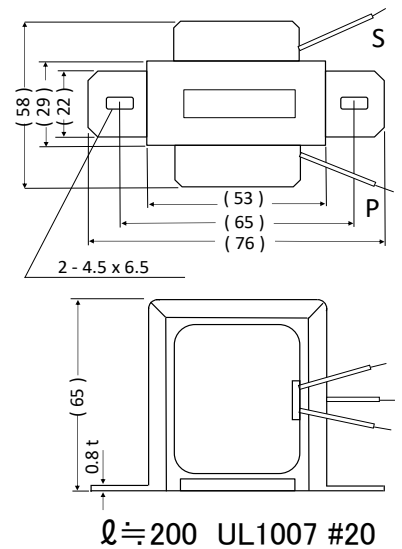
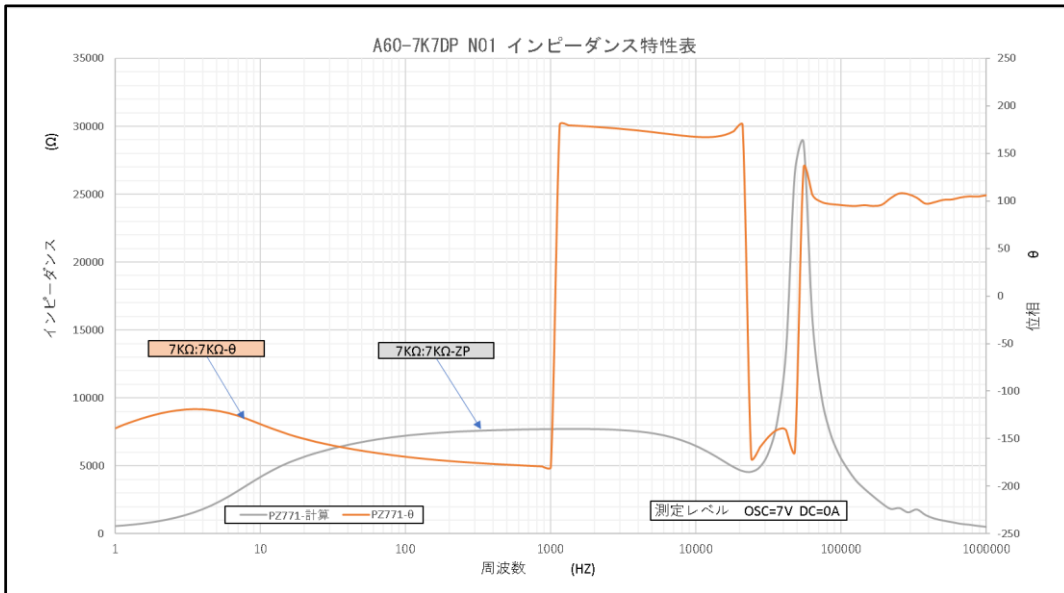
## A60 - 7K7DP 真空管用 ドライバートランス

部品 No.	インピーダンス(Ω)		出力 50 Hz	Bm 50 Hz	許容 DC 電流	周波数特性	概略寸法	重量(g)
	Pri.	Sec.						
A60-7K7DP	7 K	7 K	3 W	4.49	DC15mA MAX	60 Hz ~ 40 KHz -4dB (7V Idc=15mA)	FVC 6025 BL 76 x 58 x 65 H	約 650

特性は一例です。製品にはバラツキがあります。



外形寸法図



1 インダクタンス (1-2) ≒ 28 H (100Hz 5V DC=15mA)

2 DCR 一次側 ≒ 400 Ω 二次側 ≒ 480 Ω

3 開放インピーダンス (1-2) ≒ ωL 100Hz 5V

DC	0	0	5	10	15	20	25	mA
ωL	28.2	24.5	21.6	21.4	20.8	19.8	18.0	KΩ
L	44.2	38.3	33.7	33.4	32.4	30.8	28.0	H

4 FVC6025BL 黒色合せカバー付き縦型

接続図

